

Ekonomisk Berättelse

för

Boo Folkets Hus

Räkenskapsåret 2023-01-01 - 2023-12-31

Innehållsförteckning	Sida
Verksamhet	1
Resultaträkning	2
Balansräkning	3
Redovisningsprinciper	5
Noter	5
Underskrifter	6

Om inte annat anges redovisas beloppen i kronor. Uppgifter inom parentes avser föregående år.



Verksamhet

Boo Folkets Hus Förening är en Idell förening som har till ändamål att till medlemmarna, till dem anslutna medlemmar, till övriga i Nacka kommun verksamma organisationer och sammanslutningar samt till enskilda uthyra lokaler för möten, fester, teater, film, dans, musik, lek mm samt att för allmänheten driva programverksamhet samt därmed sammanhängande aktiviteter.

Väsentliga händelser

Föreningen gör en förlust för verksamhetsåret 2023 på 1 302 565 kronor. Styrelsen har vidtagit åtgärder för att föreningens fortsatta drift inte skall äventyras. Under 2024 så kommer det ske neddragningar gällande administration och ledning som kommer att ge effekt under hösten 2024 men främst 2025. Styrelsens uppfattning att föreningen kommer kunna överbygga tiden tills kostnadsbesparingarna börjar påverka kassaflödet.

Styrelsen

Under verksamhetsåret så har styrelsen bestått av:

Sven Ringmar, ordförande

Erika Liman, sekreterare

Martin Sahlberg, kassör

Ledamöter: Kenneth Hertzman, Christoffer Åkerlund och Gina Josefsson

Suppleanter: Johan Normén och Tee Pettersson,

Nyckeltal	2023	2022
Omsättning	13 462 702 kr	15 218 800 kr
Soliditet	3,8%	31,4%
Kassalikviditet	92,3%	149,8%



Resultatdisposition

Styrelsen föreslår att till förfogande stående medel:

Balanserat resultat	1 242 203 kr
Årets resultat	- 1 302 565 kr
Totalt	- 60 362 kr
Disponeras för att balanseras till ny räkning	- 60 362 kr

Resultaträkning (kr)	Not	2023	2022
Nettomsättning		13 302 942	9 734 059
Övriga rörelseintäkter		159 760	5 484 741
	1	<u>13 462 702</u>	<u>15 218 800</u>
Rörelsens kostnader			
Råvaror och förnödenheter		-392 022	-412 421
Övriga externa kostnader		-6 226 605	-5 122 676
Personalkostnader	2	-7 785 218	-7 254 787
Av/nedskrivningar av materiella anläggningstillgångar		-70 230	-55 020
		<u>-14 474 075</u>	<u>-12 844 904</u>
Rörelseresultat		-1 011 373	2 373 896
Resultat från finansiella poster			
Förlust dotterbolags andelar		0	-1 180 000
Ränteintäkter och liknande resultatposter		8 935	194
Räntekostnader och liknande resultatposter		-54 635	-12 699
		<u>-45 700</u>	<u>-1 192 505</u>
Resultat efter finansiella poster		-1 057 073	1 181 391
Bokslutsdispositioner	4	265 000	-3 850 848
Resultat före skatt		-792 073	-2 669 457
Skatt på årets resultat		-510 492	20 508
Årets resultat		-1 302 565	-2 648 949

Balansräkning (kr)	Not	2023-12-31	202212-31
TILLGÅNGAR			
Anläggningstillgångar			
Materiella anläggningstillgångar			
Inventarier, verktyg och installationer		225 900	220 080
		<u>225 900</u>	<u>220 080</u>
Finansiella anläggningstillgångar			
Aktier i dotterbolag	5	1 057 000	1 057 000
		<u>1 057 000</u>	<u>1 057 000</u>
Summa anläggningstillgångar		<u>1 282 900</u>	<u>1 277 080</u>
Omsättningstillgångar			
Kortfristiga fordringar			
Kundfordringar		1 451 059	1 037 718
Övriga fordringar		105 411	31 513
Skattefordran		0	265 562
Förutbetalade kostnader och upplupna intäkter		520 000	500 000
		<u>2 076 470</u>	<u>1 834 793</u>
Kassa och bank		663 380	2 204 457
Summa omsättningstillgångar		<u>2 739 850</u>	<u>4 039 250</u>
SUMMA TILLGÅNGAR		4 022 750	5 316 330

Balansräkning (kr)	Not	2023-12-31	2022-12-31
EGET KAPITAL OCH SKULDER			
Eget kapital	3		
<i>Bundet eget kapital</i>			
Insatskapital		213 350	212 900
		<u>213 350</u>	<u>212 900</u>
<i>Fritt eget kapital</i>			
Balanserat resultat		1 242 403	3 891 352
Årets resultat		-1 302 565	-2 648 949
		<u>-60 162</u>	<u>1 242 403</u>
Summa eget kapital		153 188	1 455 303
<i>Obeskattade reserver</i>			
Periodiseringsfonder		0	265 000
		<u>0</u>	<u>265 000</u>
Långfristiga skulder			
Övriga långfristiga skulder		900 000	900 000
		<u>900 000</u>	<u>900 000</u>
Kortfristiga skulder			
Leverantörsskulder		745 843	402 957
Övriga skulder		687 259	774 860
Upplupna kostnader och förutbetalda intäkter		1 448 269	1 518 210
Skatteskuld		88 191	0
		<u>2 969 562</u>	<u>2 696 027</u>
SUMMA SKULDER OCH EGET KAPITAL		4 022 750	5 316 330

SRM G J

Redovisningsprinciper och bokslutskommentarer

Allmänna redovisningsprinciper

Den ekonomiska berättelsen har upprättats i enlighet med årsredovisningslagen och bokföringsnämndens allmänna råd

Värdringsprinciper m m

Tillgångar, avsättningar och skulder har värderats till anskaffningsvärden om inget annat anges nedan.

Fordringar

Fordringar är redovisade till anskaffningsvärde minskat med eventuella nedskrivningar.

Not 1 Intäkt per rörelsegren

	2023	2022
Kulturproduktion	1 650 498	1 632 484
Café	688 032	510 588
Karneval	360 219	354 880
Fritidsverksamhet	4 185 531	3 800 988
Huset	6 118 793	6 189 924
Övrigt	459 629	2 729 936
Summa	13 462 702	15 218 800

Not 2 Anställda och personalkostnader

Löner och sociala kostnader

	2023	2022
Löner	5 656 925	5 114 175
Sociala kostnader	2 089 763	2 091 926
Summa	7 746 688	7 206 101

Not 3 Eget kapital

	Insatskapital	Fritt eget kapital	Sa eget kapital
Vid årets början	212 900	1 242 403	1 455 303
Ökning insatskapital	450		450
Årets resultat		-1 302 565	-1 302 565
Vid årets slut	213 350	-60 162	153 188

Not 4 Bokslutsdispositioner

	2023	2022
Lämnade koncernbidrag	0	-3 850 848
Förändring periodiseringsfond	265 000	0
Summa	265 000	-3 850 848

Not 5 Aktier i dotterbolag

	2023	2022
Boo All Aktivitetshus AB, Org.nr. 556443-3133	1 057 000	1 057 000
Summa	1 057 000	1 057 000


Not 6 Övriga långfristiga skulder

	2023	2022
Förfaller till betalning om 2,5 år	900 000	900 000

EL
SALMI G d

Underskrifter

Stockholm den 10 april 2024



Sven Ringmar
Ordförande



Martin Sahlberg
Kassör




Kenneth Hertzman
Ledamot



Christoffer Åkerlund
Ledamot

Erika Liman
Ledamot



Gina Josefsson
Ledamot

Min revisionsberättelse har avgivits den 11 april 2024.



Magnus Ekmark Tjärnberg
Godkänd revisor FAR